

# 2016– 2020



## 13

Soziale  
Sicherheit

Neuchâtel 2022

## Pensionskassenstatistik

Kennzahlen 2016–2020



Schweizerische Eidgenossenschaft  
Confédération suisse  
Confederazione Svizzera  
Confederaziun svizra

Eidgenössisches Departement des Innern EDI  
Bundesamt für Statistik BFS



Vorsorgeeinrichtungen

1434



Aktive Versicherte

4 401 466



Vermögensanlagen, Mrd. Fr.

1063



Pensionierte  
(Altersrenten)

842 357

Leistungen

28 618

Durchschnittliche  
jährliche Altersrente,  
Franken



211 038

Durchschnittlich  
ausbezahltes  
Alterskapital, Franken

Anlagekategorien



- ① Aktien **30,8%**
- ② Obligationen **29,4%**
- ③ Immobilien **20,4%**
- ④ alternative Anlagen **8,3%**
- ⑤ Übrige **6,6%**
- ⑥ flüssige Mittel **4,5%**

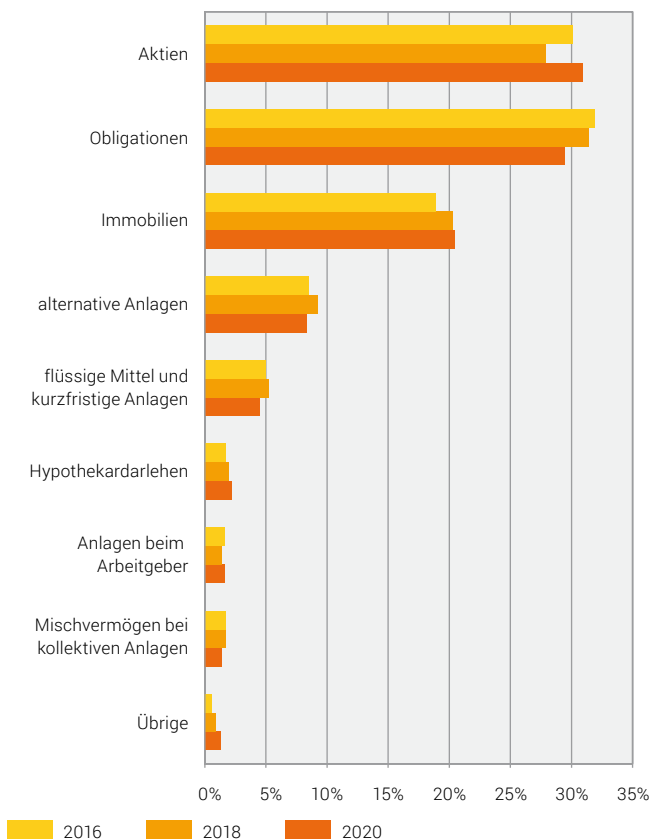
Quelle: BFS – Pensionskassenstatistik 2020

Aktiven in Millionen Franken	2016	2018	2020
<b>Direkte und kollektive Vermögensanlagen</b>	<i>822 408</i>	<i>874 229</i>	<i>1 061 434</i>
Flüssige Mittel und kurzfristige Anlagen	40 913	45 750	47 701
Forderungen und Darlehen inkl. VSt.	3 141	6 119	7 822
Forderungen beim Arbeitgeber	11 832	10 989	16 697
Beteiligungen beim Arbeitgeber	1 608	1 412	767
Obligationen Schweiz	107 738	112 897	135 511
Obligationen Ausland in Schweizerfranken	39 831	35 026	31 215
Obligationen Ausland in Fremdwährungen	115 409	126 707	146 125
Hypothekendarlehen	14 383	17 438	23 719
Immobilien Schweiz	140 618	155 842	188 066
Immobilien Ausland	14 746	22 302	28 293
Aktien Schweiz	81 753	82 876	107 270
Aktien Ausland	166 527	160 878	220 640
Infrastrukturen Schweiz und Ausland	...	...	4 620
Private Equity	12 476	15 906	20 395
Hedge Funds	18 379	17 390	15 165
Insurance Linked Securities	7 054	8 513	8 036
Rohstoffe	9 243	9 248	10 351
Infrastrukturen (alternative Anlagen)	4 861	8 212	7 580
Übrige alternative Anlagen	18 144	21 599	26 279
Mischvermögen bei kollektiven Anlagen	13 662	15 064	15 130
Übrige Aktiven	90	61	52
<b>Aktive Rechnungsabgrenzung</b>	<i>1 535</i>	<i>1 618</i>	<i>1 408</i>
<b>Total Aktiven<sup>1</sup></b>	<b>823 943</b>	<b>875 847</b>	<b>1 062 842</b>
davon kollektive Vermögensanlagen	496 984	568 407	728 733

<sup>1</sup> ohne Aktiven aus Versicherungsverträgen

## Anlagekategorien, 2016, 2018 und 2020

In % der Bilanzsumme<sup>1</sup>



<sup>1</sup> ohne Aktiven aus Versicherungsverträgen

Passiven in Millionen Franken	2016	2018	2020
<b>Verbindlichkeiten und übrige Passiven</b>	15 656	18 166	16 630
Freizügigkeitsleistungen und Renten	8 156	10 953	10 998
Banken, Versicherungen	1 073	843	440
Andere Verbindlichkeiten	3 248	2 988	2 688
Übrige Passiven <sup>1</sup>	3 179	3 382	2 504
<b>Arbeitgeberbeitragsreserven</b>	8 750	9 129	9 176
<b>Vorsorgekapitalien und technische Rückstellungen</b>	771 772	832 830	946 833
BVG-Altersguthaben gemäss Schattenrechnung	168 009	178 764	204 700
Übriges Vorsorgekapital aktive Versicherte	233 242	255 157	302 297
Vorsorgekapital Rentenbezüger/innen	335 274	361 130	386 703
Technische Rückstellungen	35 247	37 779	53 133
<b>Wertschwankungsreserven</b>	57 450	50 797	110 986
<b>Stiftungskapital, freie Mittel</b>	4 457	3 554	11 624
<b>Unterdeckung</b>	-34 142	-38 629	-32 407
<b>Total Passiven<sup>2</sup></b>	<b>823 943</b>	<b>875 847</b>	<b>1 062 842</b>

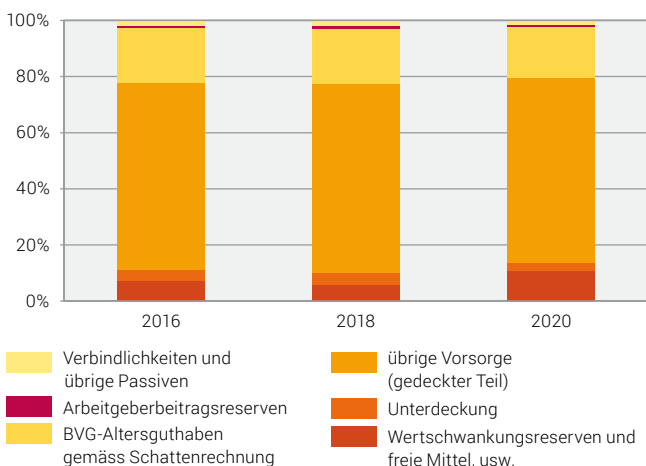
<sup>1</sup> passive Rechnungsabgrenzung, nichttechnische Rückstellungen

<sup>2</sup> ohne Passiven aus Versicherungsverträgen

Quelle: BFS – Pensionskassenstatistik 2020

© BFS 2022

## Aufteilung der Passiven, 2016, 2018 und 2020<sup>1</sup>



<sup>1</sup> ohne Passiven aus Versicherungsverträgen

Quelle: BFS – Pensionskassenstatistik 2020

© BFS 2022

In Millionen Franken	2016	2018	2020
<b>K Ordentliche und übrige Beiträge und Einlagen</b>	53 791	56 204	66 355
Reglementarische Beiträge – aktive Versicherte	18 419	19 620	20 781
Reglementarische Beiträge – Arbeitgeber	26 397	27 679	29 283
Entnahme aus Arbeitgeberbeitragsreserven zur Beitragsfinanzierung	-629	-683	-1 005
Einmaleinlagen und Einkaufssummen – aktive Versicherte	5 396	6 016	6 823
Einmaleinlagen und Einkaufssummen – Arbeitgeber	2 173	1 186	8 395
Sanierungsbeiträge – aktive Versicherte	56	61	62
Sanierungsbeiträge – Arbeitgeber	346	340	186
Einlagen in die Arbeitgeberbeitragsreserven	946	1 185	1 307
<b>L Eintrittsleistungen</b>	33 134	38 180	43 040
Freizügigkeitseinlagen	30 184	33 877	39 469
<b>K-L Zufluss aus Beiträgen und Eintrittsleistungen</b>	<i>86 925</i>	<i>94 384</i>	<i>109 395</i>
<b>M Reglementarische Leistungen</b>	-35 459	-38 094	-41 212
Altersrenten	-21 920	-23 169	-24 194
Hinterlassenenrenten	-3 801	-3 917	-4 010
Invalidenrenten	-2 159	-2 130	-2 122
Kapitalleistungen bei Pensionierung	-6 818	-7 993	-9 898
<b>N Ausserreglementarische Leistungen</b>	-52	-68	-42
<b>O Austrittsleistungen, Vorbezüge usw.</b>	-39 728	-47 434	-50 009
Freizügigkeitsleistungen bei Austritt	-35 871	-43 831	-46 181
Vorbezüge für Wohneigentum	-1 460	-1 529	-1 659
Auszahlungen infolge Scheidung	-798	-767	-835
<b>M-O Abfluss für Leistungen und Vorbezüge</b>	<i>-75 239</i>	<i>-85 596</i>	<i>-91 263</i>
<b>P/Q Auflösung/Bildung Vorsorgekapitalien, technische Rückstellungen und Beitragsreserven</b>	-37 102	-27 732	-36 434
<b>R Ertrag aus Versicherungsleistungen</b>	19 108	24 088	19 304
<b>S Versicherungsaufwand</b>	-22 433	-22 574	-17 730
<b>K-S Nettoergebnis aus dem Versicherungsteil</b>	<i>-28 741</i>	<i>-17 430</i>	<i>-16 728</i>
<b>T Nettoergebnis aus Vermögensanlagen</b>	31 404	-25 493	43 492
<b>U Auflösung (+)/Bildung (-) nichttechnische Rückstellungen</b>	-118	-8	-100
<b>V Sonstiger Ertrag</b>	126	130	143
<b>W Sonstiger Aufwand</b>	-85	-86	-76
<b>X Verwaltungsaufwand</b>	-892	-924	-960

## Auszug aus der Betriebsrechnung (Fortsetzung) T3

In Millionen Franken	2016	2018	2020
<b>K-X Ertrags-/Aufwandüberschuss vor Bildung/Auflösung Wertschwankungsreserven</b>	1 694	-43 811	25 771
<b>Y Auflösung (+)/Bildung (-) Wertschwankungsreserven</b>	-4 222	33 716	-17 524
<b>Z Ertrags- (+)/Aufwandüberschuss (-)</b>	<b>-2 528</b>	<b>-10 095</b>	<b>8 247</b>

Quelle: BFS – Pensionskassenstatistik 2020

© BFS 2022

## Bezüger/innen und Leistungen T4

Leistungsbezüger/innen	2016	2018	2020
<b>Total Leistungsbezüger/innen</b>	<b>1 155 299</b>	<b>1 212 310</b>	<b>1 258 902</b>
<b>Rentenbezüger/innen (per Abschlussdatum)</b>	<b>1 114 112</b>	<b>1 164 168</b>	<b>1 206 497</b>
Altersrenten	744 977	798 554	842 357
Invalidenrenten	119 500	114 534	111 975
Kinderrenten <sup>1</sup>	45 711	44 206	43 252
Ehegattenrenten	188 012	191 046	194 113
Waisenrenten	15 656	15 500	14 568
Sonstige Renten	256	328	232
<b>Bezüger/innen von reglementarischen Kapitalleistungen</b>	<b>41 187</b>	<b>48 142</b>	<b>52 405</b>
bei Pensionierung	35 619	42 124	46 900
bei Tod und Invalidität	5 568	6 018	5 505
<b>Bezüger/innen von Austrittsleistungen, Vorbezügen WEF/Scheidung</b>	<b>736 273</b>	<b>833 097</b>	<b>741 513</b>
Leistungen in Millionen Franken	2016	2018	2020
<b>Total Leistungen</b>	<b>35 510</b>	<b>38 052</b>	<b>41 117</b>
<b>Renten (per Abschlussdatum)</b>	<b>27 938</b>	<b>29 184</b>	<b>30 237</b>
Altersrenten	21 940	23 116	24 106
Invalidenrenten	1 982	1 948	1 934
Kinderrenten <sup>1</sup>	196	196	193
Ehegattenrenten	3 719	3 822	3 907
Waisenrenten	96	96	93
Sonstige Renten	5	6	4
<b>Reglementarische Kapitalleistungen</b>	<b>7 572</b>	<b>8 868</b>	<b>10 880</b>
bei Pensionierung	6 818	7 993	9 898
bei Tod und Invalidität	754	875	982
<b>Austrittsleistungen, Vorbezüge WEF/Scheidung</b>	<b>38 129</b>	<b>46 127</b>	<b>48 676</b>

<sup>1</sup> Pensionierten- und Invalidenkinderrenten

Quelle: BFS – Pensionskassenstatistik 2020

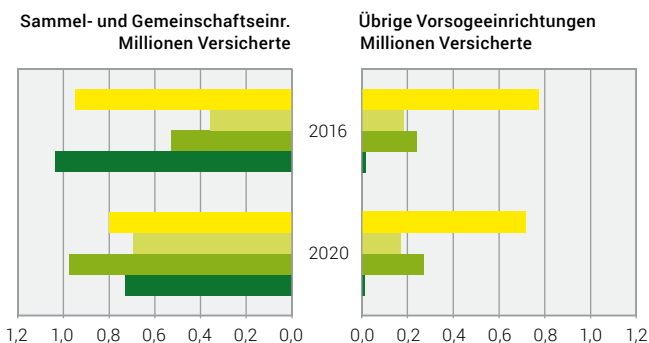
© BFS 2022

Vorsorgeeinrichtungen (VE)	2016	2018	2020
<b>Total VE</b>	<b>1 713</b>	<b>1 562</b>	<b>1 434</b>
<i>Registrierte dem BVG unterstellte VE</i>			
öffentlich-rechtlich	74	71	70
privatrechtlich	1 366	1 247	1 136
<i>Nicht registrierte vor- und überobligatorische VE</i>			
öffentlich-rechtlich	1	1	1
privatrechtlich	272	243	227
<b>Aktive Versicherte</b>	<b>2016</b>	<b>2018</b>	<b>2020</b>
<b>Total aktive Versicherte</b>	<b>4 090 508</b>	<b>4 245 569</b>	<b>4 401 466</b>
<i>Registrierte dem BVG unterstellte VE</i>			
öffentlich-rechtlich	579 066	585 857	615 152
privatrechtlich	3 408 274	3 557 856	3 662 368
<i>Nicht registrierte vor- und überobligatorische VE</i>			
öffentlich-rechtlich	102	110	127
privatrechtlich	103 066	101 746	123 819

Quelle: BFS – Pensionskassenstatistik 2020

© BFS 2022

## Aktive Versicherte nach Verwaltungsform und Risikodeckung, 2016 und 2020



### Art der Risikodeckung:

- autonom (ohne Rückversicherung)
- autonom (mit Excess-of-Loss- bzw. Stop-Loss-Versicherung)
- teilautonom (Deckung mindestens eines der Risiken Tod oder Invalidität durch eine Versicherungsgesellschaft)
- kollektiv (Deckung aller Risiken durch eine Versicherungsgesellschaft)

Quelle: BFS – Pensionskassenstatistik 2020

© BFS 2022



	2016	2018	2020
Vorsorgeeinrichtungen	1 713	1 562	1 434
Aktive Versicherte	4 090 508	4 245 569	4 401 466
Beiträge und Einlagen der aktiven Versicherten (in Mio. Franken)	23 916	25 744	27 692
Beiträge und Einlagen der Arbeitgeber (in Mio. Franken)	29 344	29 793	38 241
Leistungsbezüger/innen <sup>1</sup> (Renten und Kapital)	1 155 299	1 212 310	1 258 902
Rentenleistungen <sup>1</sup> (in Mio. Franken)	27 887	29 226	30 332
Kapitalleistungen <sup>1</sup> (in Mio. Franken)	7 572	8 868	10 880
Nettoergebnis aus Vermögensanlagen (in Mio. Franken)	31 404	-25 493	43 492
Bilanzsumme <sup>2</sup> (in Mio. Franken)	823 943	875 847	1 062 842

<sup>1</sup> bei Alter, Tod und Invalidität

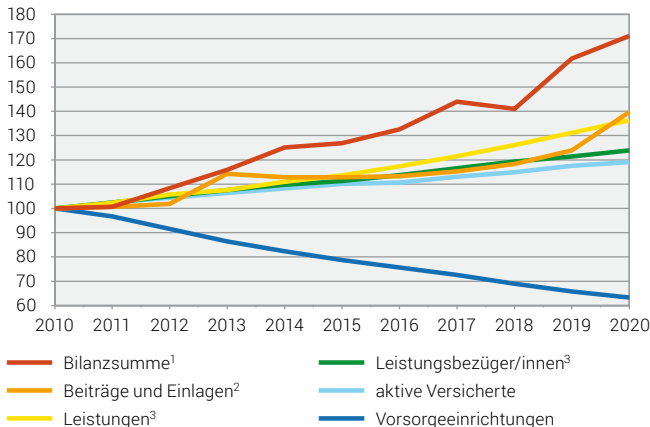
<sup>2</sup> ohne Aktiven/Passiven aus Versicherungsverträgen

Quelle: BFS – Pensionskassenstatistik 2020

© BFS 2022

## Kennzahlen der Pensionskassenstatistik

Index 2010 = 100



<sup>1</sup> ohne Aktiven/Passiven aus Versicherungsverträgen

<sup>2</sup> ordentliche und übrige Beiträge und Einlagen (Buchstabe K, Swiss GAAP FER 26)

<sup>3</sup> bei Alter, Tod und Invalidität

Quelle: BFS – Pensionskassenstatistik 2020

© BFS 2022

---

<b>Herausgeber:</b>	Bundesamt für Statistik (BFS)
<b>Auskunft:</b>	Daniel Ehrlich, BFS, Tel. 058 463 66 80
<b>Redaktion:</b>	Daniel Ehrlich, BFS
<b>Inhalt:</b>	Sektion BEVO, BFS
<b>Reihe:</b>	Statistik der Schweiz
<b>Themenbereich:</b>	13 Soziale Sicherheit
<b>Originaltext:</b>	Deutsch
<b>Layout:</b>	Sektion DIAM, Prepress/Print
<b>Grafiken:</b>	Olivier Geiser, BFS
<b>Online:</b>	<a href="http://www.statistik.ch">www.statistik.ch</a>
<b>Print:</b>	<a href="http://www.statistik.ch">www.statistik.ch</a> Bundesamt für Statistik, CH-2010 Neuchâtel, <a href="mailto:order@bfs.admin.ch">order@bfs.admin.ch</a> , Tel. 058 463 60 60 Druck in der Schweiz
<b>Copyright:</b>	BFS, Neuchâtel 2022 Wiedergabe unter Angabe der Quelle für nichtkommerzielle Nutzung gestattet
<b>BFS-Nummer:</b>	554-2000